

MADE IN
POLAND

LED

PROMENAD LED

Oprawa przeznaczona do oświetlenia terenów miejskich typu parki, przestrzenie osiedlowe, tereny rekreacyjne.



 **intelight**
oświetlenie awaryjne i ewakuacyjne

Nowoczesne i ekologiczne oświetlenie parkowe

Promenad LED to elegancka oprawa o szerokim zastosowaniu.

Przeznaczona jest do oświetlania:

- terenów rekreacyjnych
- małych uliczek
- placów zabaw
- alejek
- parków
- wersja asymetryczna do montażu wzdłuż elewacji budynku

Nowoczesna, solidna i trwała konstrukcja:

- klasa szczelności IP66 dzięki poliuretanowym uszczelkom wylewanym automatycznie
- trwała i oszczędna technologia LED - źródło światła: diody LED CREE
- wysokiej jakości materiały: obudowa i klosz z niepalnego poliwęglanu klasy V0, radiator z odlewu aluminium
- wysoka energooszczędność, dzięki zastosowaniu najwyższej jakości diod LED

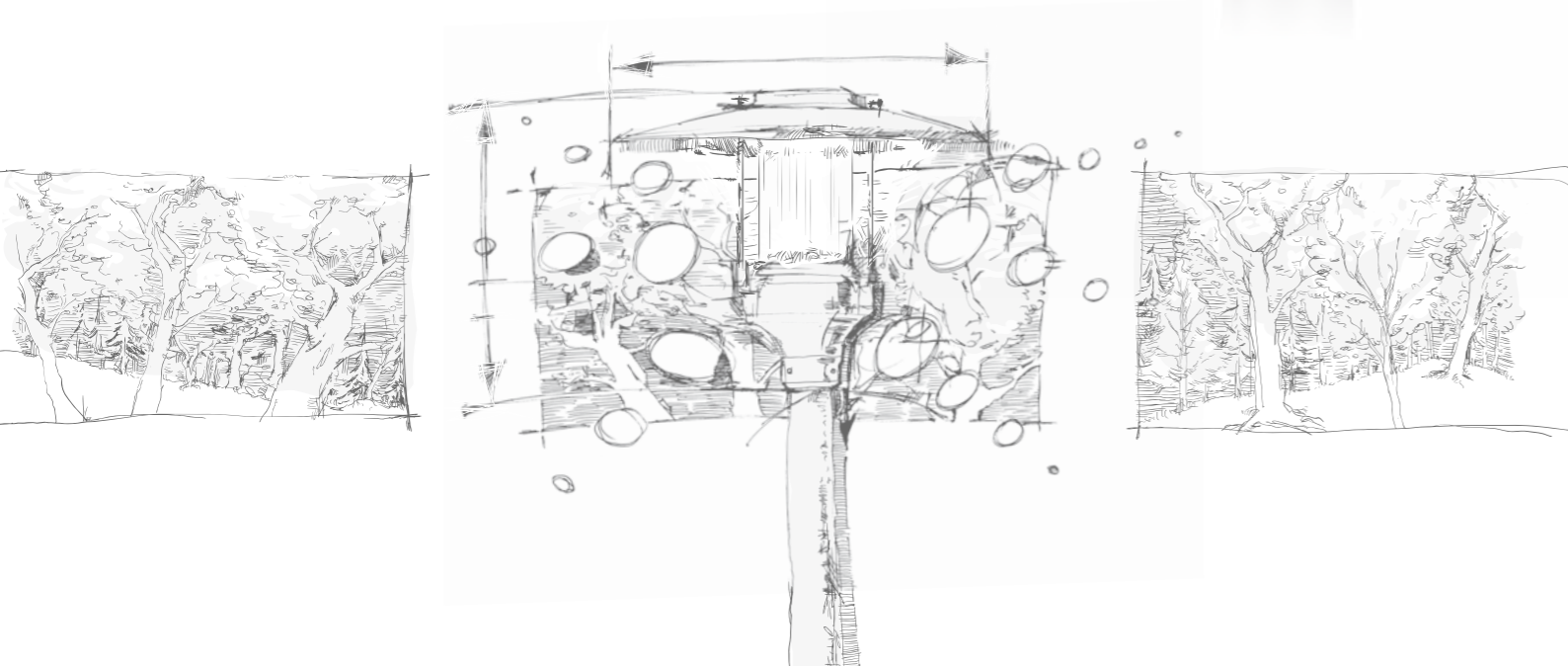
Oświetlenie:

Główne

Źródłem podstawowego oświetlenia Promenad LED są diody LED o barwie 4000K, które bardzo skutecznie oświetlają przestrzeń. Dzięki odpowiednio dobranym soczewkom i konstrukcji panela z diodami LED, równomiernie rozprawdza światło na boki i wokół oprawy. Dodatkową wersją jest oprawa o rozsyłe asymetrycznym, którą można oświetlać tylko jedną stronę otoczenia i montować ją wzdłuż elewacji.

Dekoracyjne

Kolorowe podświetlenie odbłyśnika jest możliwe dzięki zastosowaniu specjalnych diod LED o barwie zielonej, niebieskiej lub czerwonej, umieszczonych na panelu dekoracyjnym w dolnej części obudowy. Delikatne światło jest skierowane ku górze i pada na „kapelusz” dając wspaniały efekt.



PROMENAD LED




Obudowa z wysokiej jakości poliwęglanu klasy V0, w dwóch kolorach, szarym lub czarnym.

Odblýśnik / „kapelusz” z blachy aluminiowej, malowanej proszkowo na kolory, szary lub czarny. Dostępny jest w dwóch rozmiarach: Ø 650 mm lub Ø 500 mm.



Podświetlenie odbłyśnika dzięki specjalnym diodom LED o barwie zielonej, niebieskiej lub czerwonej.



Ryflowany klosz z PC klasy V0 (przezroczysty lub mleczny jako opcja).



Montaż na słupach Ø 60 mm, Ø 48 mm lub Ø 42 mm. Tuleje, klucz montażowy i rękawiczki w zestawie.

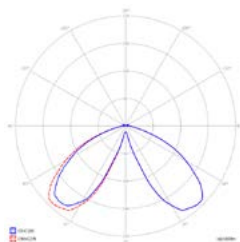
Dostępne kolory obudowy i odbłyśnika:

- Czarny: RAL 9005
- Szary: RAL 7045

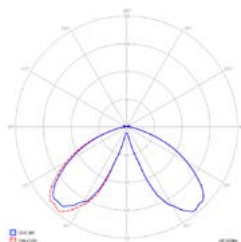
Rozsyły światła Promenad LED



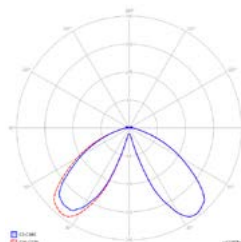
Promenad Led 20W



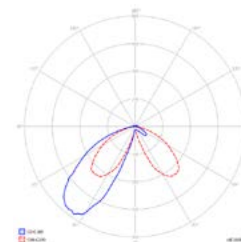
Promenad Led 30W



Promenad Led 40W



Promenad Led 60W



Promenad Led ASM 30W

Dane techniczne:

Model	Moc	Strumień świetlny	Dekoracyjne oświetlenie *	Temp. barwowa	Podstawowe wymiary	Waga (kg)
Promenad LED 20	21 W	1410 lm	-	4000 K	Ø 650 x 495 mm	5,4
Promenad LED 30	29 W	2295 lm	✓	4000 K	Ø 650 x 495 mm	5,4
Promenad LED 40	43 W	3160 lm	✓	4000 K	Ø 650 x 495 mm	5,4
Promenad LED 60	57 W	4275 lm	✓	4000 K	Ø 650 x 495 mm	5,4
Promenad LED ASM 30**	29 W	1993 lm	-	4000 K	Ø 650 x 495 mm	5,4

* Dekoracyjne oświetlenie kapelusza w kolorach: niebieskim, zielonym lub czerwonym

** Lampa asymetryczna

Napięcie zasilania	Częstotliwość zasilania (f)	Pobór mocy	Temperatura barwowa	Całkowity strumień świetlny źródeł światła	Ilość diod	Klasa ochrony	Klasa szczelności	Odporność mechaniczna	Waga
230V	50 Hz	20 ÷ 60W	4000K lub 3200K (opcjonalnie)	1410lm ÷ 4275lm *	8 ÷ 48 *	I	IP66	IK10	5,4 kg

* w zależności od modelu

