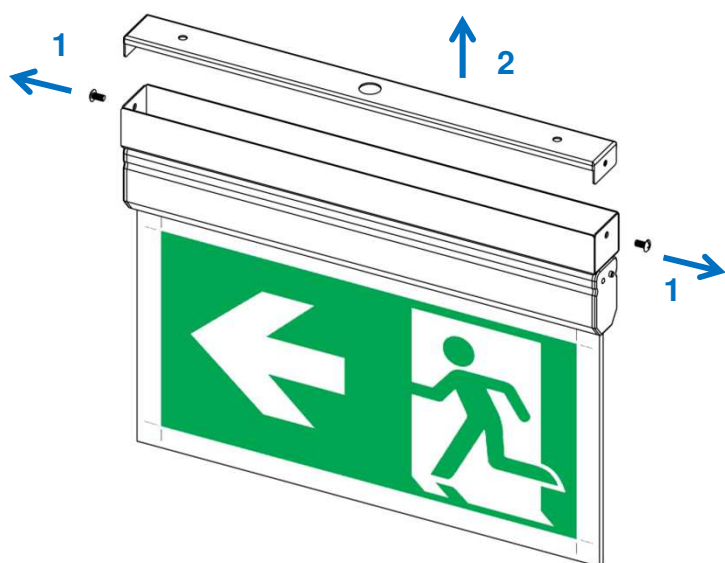


OXIMIA

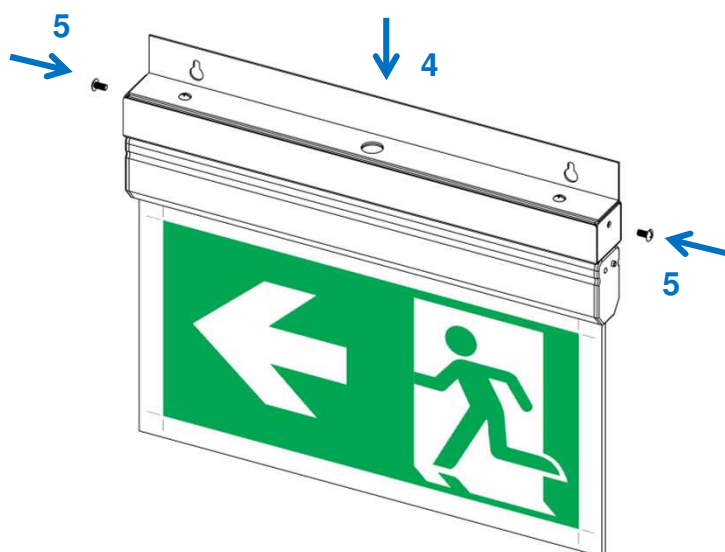
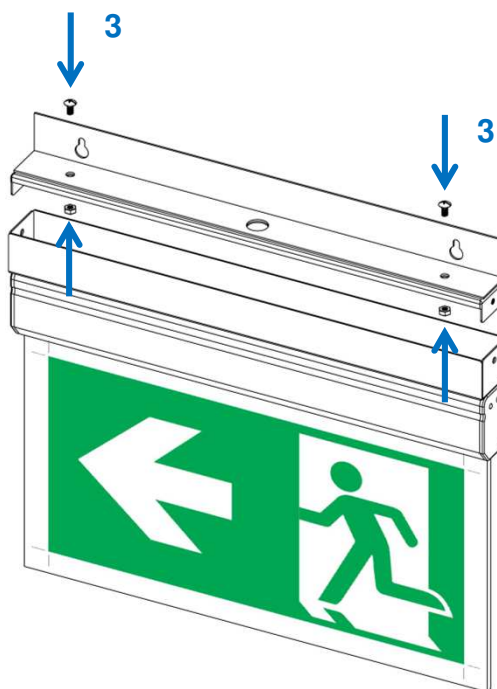
Installation of a wall mounting bracket Mocowanie uchwyty do montażu ściennego



1 – unscrew the screws at housing sides
/ wykręcić wkręty z boków obudowy

2 – remove the ceiling fixing frame
/ wyjąć ramkę do montażu sufitowego

3 – using attached screws with nuts fix the wall bracket to the ceiling frame as shown
/ korzystając z załączonych śrub z nakrętkami przymocować uchwyt ścienny do ramki sufitowej



4 – place the ceiling fixing frame with the wall bracket in the housing
/ umieścić ramkę do montażu sufitowego z uchwytem ściennym w obudowie

5 – screw the screws at housing sides
/ przykręcić wkręty z boków obudowy